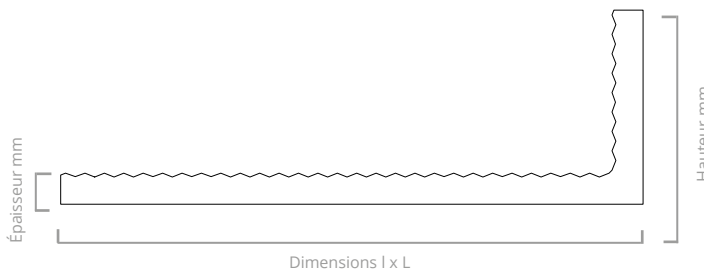




**SOFFITES ET CONTRE-SOFFITES**



**Dimensions des soffites**

Épaisseur (mm)	Longueur (mm)	Dimensions (l x L en mm)	Hauteur (mm)	Référence
15	2000	400	200	SOF0013
		400	100	SOF0003
		400	50	SOF0004
		350	50	SOF0012
		300	300	SOF0005
		300	200	SOF0006
		300	100	SOF0007
		300	50	SOF0008
		200	200	SOF0009
		200	100	SOF0010
		200	50	SOF0011



**Dimensions des contre-soffites**

Épaisseur (mm)	Longueur (mm)	Dimensions (l x L en mm)	Hauteur (mm)	Référence
15	2000	400	250	CSO0001
		300	250	CSO0002
		250	200	CSO0003



**Description du produit**

En staff traditionnel (conforme aux prescriptions de la norme EN 13815) avec armature fibre de verre, ces éléments de 15 mm d'épaisseur et de 2,00 ml de longueur existent en différentes largeurs. Les soffites et contre-soffites peuvent également être proposés avec option hydrofuge.

**Application**

Les soffites et contre-soffites GEODECO® sont utilisés pour réaliser un éclairage indirect dans les plafonds suspendus en staff.

**Mise en oeuvre**

Les règles d'exécution des travaux de plafonds en staff de plaques de staff GEODECO® sont définies par la norme NF DTU 25.51.

Les soffites et contre-soffites peuvent être découpés indifféremment à l'égoïne, à la scie-sabre ou encore à la scie-circulaire.

**Finition**

Tous types de peintures peuvent éventuellement être appliquées sur les produits GEODECO®.

**Transport et stockage**

Transporter et stocker sur surface plane et protégée (hors d'eau).

+ Possibilité d'un traitement hydrofuge ne modifiant pas le classement A1 par adjonction d'hydrogugeant.



NF EN 13815 : 2006



Réaction au feu (suivant EN 13501-1)

Classement A1 (CWFT)

